

NEMAČKEJTE SE KVŮLI TEPLU!



Jediná akumulční
nádrž na českém trhu
k umístění v exteriéru

Nová akumulční nádrž **NAD 500 v8** je vybavena mimořádně kvalitní a zesílenou izolací, která umožňuje celoroční venkovní provoz s minimálními tepelnými ztrátami. Venkovní nádrž šetří místo ve vašem domě a vnější povrch její izolace umožňuje nátěr fasádní barvou.

AKUMULAČNÍ NÁDRŽ NAD 500 v8

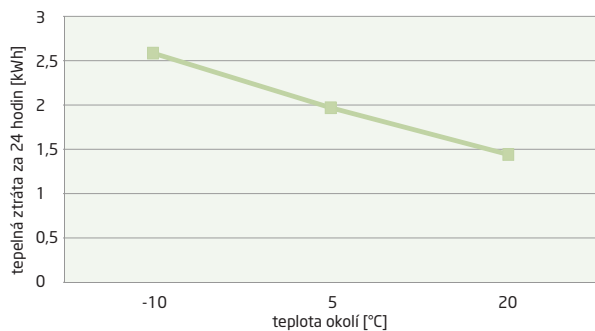
 **DRAŽICE**
ČLEN SKUPINY NIBE

www.dzd.cz

Technické parametry NAD 500 v8

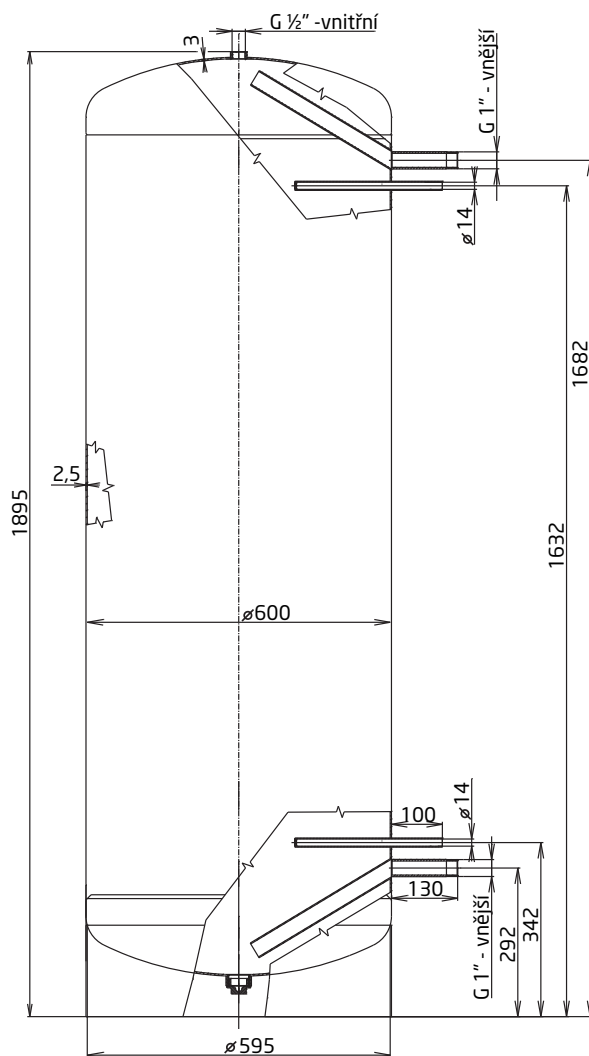
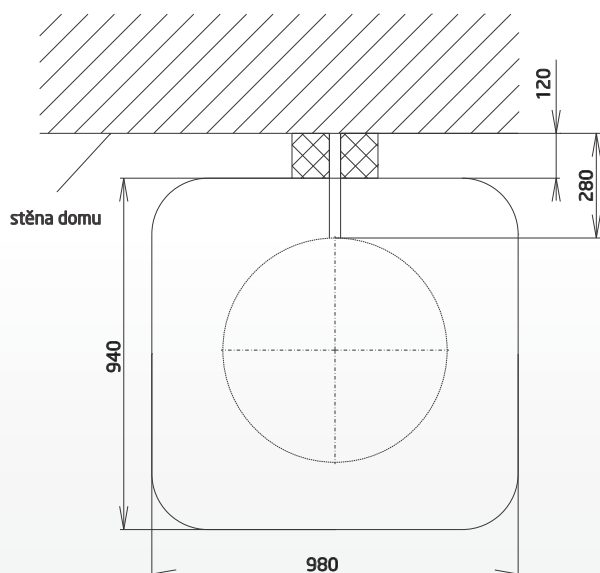
| | |
|-----------------------------------|--------------|
| Typ | NAD 500 v8 |
| Rozměry izolace [mm] | 980x940x2065 |
| Průměr nádrže [mm] | 600 |
| Objem [l] | 500 |
| Maximální provozní tlak [MPa] | 0,3 |
| Maximální teplota topné vody [°C] | 80 |

Tepelná ztráta venkovní nádrže NAD 500 v8 pro relativní vlhkost okolí 52%



Doporučení k instalaci

Doporučená vzdálenost instalace mezi nádrží a stěnou domu



Před nátěrem izolace
fasádní barvou
SE PORAĎTE
s výrobcem barvy!

AKUMULAČNÍ NÁDRŽ NAD 500 v8

DRAŽICE
ČLEN SKUPINY NIBE

www.dzd.cz