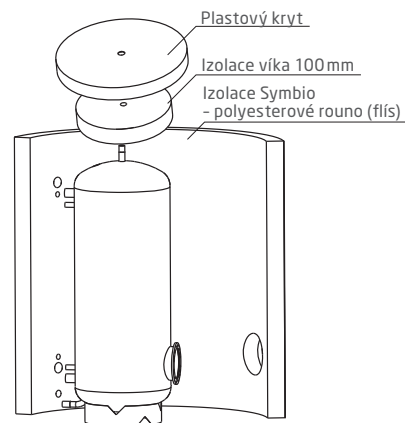


## Tepelná izolace

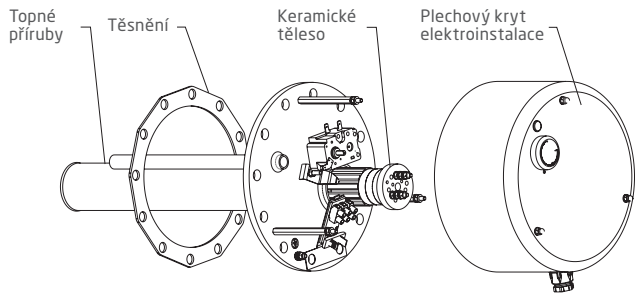
Akumulační nádrže jsou dodávány s kvalitní tepelnou izolací Symbio, která zajišťuje minimální ztráty tepla a tím vyšší úspory. Izolace je vyrobena z ekologicky nezávadného polyesterového rouna (tzv. flísu) o síle 100 mm. Izolace je dodávána společně s akumulací nádrží, je samostatně balená a montuje se na nádrž v průběhu instalace. Součástí balení jsou horní kryt, kryty přírub a krytky otvorů. Výjimku tvoří akumulací nádrž **NAD 250 v1**, kde je polyuretanová izolace součástí nádoby.



## Vestavní elektrická topná jednotka přírubová řady TPK

(Topná Příruba s Keramickými tělesy)

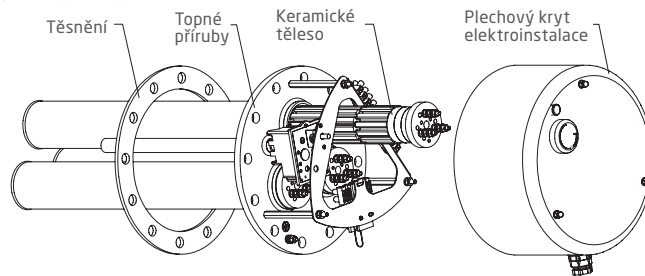
TPK 210 - 12/2,2kW



TPK 210 - 12/3-6kW

TPK 210 - 12/5-9kW

TPK 210 - 12/8-12kW



Typ	Výkon [kW]	Napětí [V/Hz]	Zástavbová délka [mm]	Elektrické krytí	Rozsah nastavení [°C]	Hmotnost [kg]	Uchytení
TPK 210 - 12/2,2kW	2,2	1 PE-N~230/50	440	IP 44	0-75	9	12xM12
TPK 210 - 12/3-6kW	3 - 4 - 6	1 PE-N~400/50	440	IP 44	0-75	15	12xM12
TPK 210 - 12/5-9kW	5 - 7 - 9	3 PE-N~400/50	550	IP 44	0-75	18	12xM12
TPK 210 - 12/8-12kW	8 - 10,5 - 12	3 PE-N~400/50	550	IP 44	0-75	18	12xM12